

Доходы бюджета округа

2024 год
(факт)

2025 год
(план)


2025 год
(факт)

6 589,4
МЛН РУБ.

4 835,8
МЛН РУБ.

5 061,0
МЛН РУБ.

Выполнение плана - 104,7 %



Доходы бюджета Георгиевского округа в 2025 году

За 2025 год в бюджет Георгиевского округа поступили доходы в объеме 5 061,0 млн рублей или 104,7 процента к годовым плановым назначениям, в том числе:

- налоговые и неналоговые доходы – 1 658,0 млн рублей или 117,7 процента к годовым плановым назначениям. Доля налоговых и неналоговых доходов в общей сумме доходов местного бюджета составила 32,8 процента;

- безвозмездные поступления – 3 403,0 млн рублей или 99,3 процента к годовым плановым назначениям, их доля составила 67,2 процента от общего объема доходов бюджета.

Наибольший удельный вес в структуре налоговых и неналоговых доходов – 52,3 процента или 867,8 млн рублей составляет налог на доходы физических лиц, налог, взимаемый в связи с применением упрощенной системы налогообложения составляет 11,3 процента или 187,5 млн рублей, имущественные налоги – 9,7 процента или 160,5 млн рублей.

ДОХОДЫ БЮДЖЕТА

Поступающие в бюджет денежные средства в виде налоговых, неналоговых доходов и безвозмездных поступлений

НАЛОГОВЫЕ ДОХОДЫ

Поступления от уплаты налогов и сборов, установленных законодательством Российской Федерации о налогах и сборах

НЕНАЛОГОВЫЕ ДОХОДЫ

Доходы, поступающие в бюджет округа, не отнесенные к налоговым доходам и безвозмездным поступлениям

БЕЗВОЗМЕЗДНЫЕ ПОСТУПЛЕНИЯ

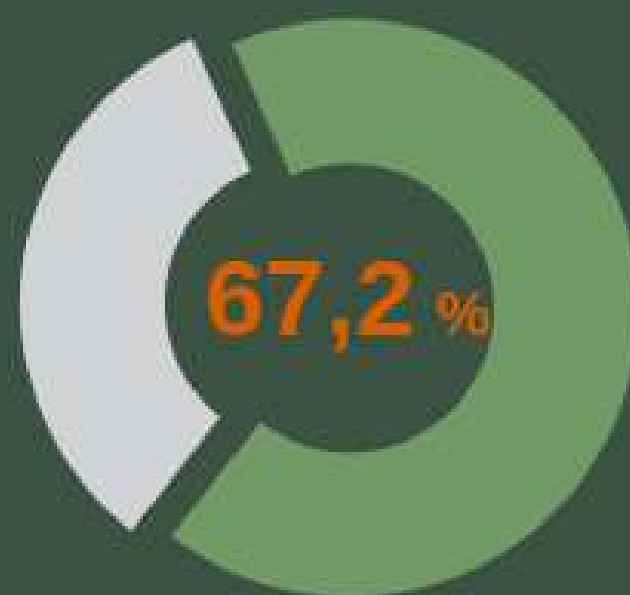
Межбюджетные трансферты из других бюджетов бюджетной системы Российской Федерации, а также безвозмездные поступления, в том числе добровольные пожертвования

БЮДЖЕТ ГЕОРГИЕВСКОГО ОКРУГА

ДОХОДЫ 2025 год

5 061,0 млн руб.

Исполнение налоговых и неналоговых доходов



доля налоговых и неналоговых доходов в общей сумме собственных доходов

план 1 408,2 млн руб.

факт 1 658,0 млн руб.

117,7 %

план 1 217,9 млн руб.

факт 1 412,8 млн руб.

116,0 %

план 190,3 млн руб.

Факт 245,2 млн руб.

128,8 %

План 3 427,6 млн руб.

Факт 3 403,0 млн руб.

99,3 %



Объем и структура доходов бюджета за 2025 год

млн руб.

Источники доходов	План 2025 года		Факт за 2025 год	Отклонение уточненного плана от первоначального		Выполнение уточненного плана 2025 года	
	первоначальный	уточненный		сумма	%	сумма	%
НАЛОГОВЫЕ ДОХОДЫ	1 177,3	1 217,9	1 412,8	40,6	103,4	201,6	116,0
Налог на доходы физических лиц	741,9	741,9	867,8	0,0	100,0	125,9	117,0
Акцизы по подакцизным товарам	53,2	56,0	55,3	2,8	105,3	-0,7	98,8
Туристический налог	0,0	0,1	0,7	0,1		0,6	700,0
Налог, взимаемый в связи с применением упрощенной системы налогообложения	191,6	185,6	187,5	-6,0	96,9	1,9	101,0
Единый налог на вмененный доход	0,0	0,0	0,1	0,0	0,0	0,1	0,0
Единый сельскохозяйственный налог	12,2	26,2	27,1	14,0	214,8	0,9	103,4
Налог, взимаемый с применением патентной системы налогообложения	22,3	21,3	38,2	-1,0	95,5	16,9	179,3
Налог на имущество физических лиц	65,5	65,5	87,3	0,0	100,0	21,8	133,3
Земельный налог	68,0	68,0	73,2	0,0	100,0	17,1	107,6
Государственная пошлина	22,6	53,3	75,6	30,7	235,8	17,1	141,8
НЕНАЛОГОВЫЕ ДОХОДЫ	164,9	190,3	245,2	25,4	115,4	54,9	128,8
Доходы в виде прибыли, приходящейся на доли в уставных капиталах	0,00	0,2	0,2	0,2		0,0	100,0
Доходы от использования имущества, находящегося в государственной и муниципальной собственности	122,4	122,2	124,5	-0,2	99,8	2,3	101,9
Прочие доходы от использования имущества, находящегося в государственной и муниципальной собственности	9,1	9,1	11,5	0,0	100,0	2,4	126,4
Плата за негативное воздействие на окружающую среду	1,3	1,3	17,5	0,0	100,0	16,2	1 346,2
Доходы от оказания платных услуг (работ) и компенсация затрат государства	21,0	22,7	30,2	1,7	108,1	7,5	133,0
Доходы от продажи материальных и нематериальных активов	2,8	23,7	43,7	20,9	846,4	20,0	184,4
Штрафы, санкции, возмещение ущерба	6,0	6,5	13,2	0,5	108,3	6,7	203,1
Прочие неналоговые доходы	2,3	4,6	4,4	2,3	200,0	-0,2	95,7
Налоговые и неналоговые доходы	1 342,2	1 408,2	1 658,0	66,0	104,9	249,8	117,7
Безвозмездные поступления	3 695,8	3 427,6	3 403,0	-268,2	92,7	-24,6	99,3
Дотации	809,6	809,6	809,6	0,0	100,0	0,0	100,0
Субсидии	875,9	501,9	483,8	-374,0	57,3	-18,1	96,4
Субвенции	2 007,8	2 109,5	2 103,7	101,7	105,1	-5,8	99,7
Иные межбюджетные трансферты	1,3	15,4	15,3	14,1	1 184,6	-0,1	99,4
Прочие безвозмездные поступления	1,2	1,6	1,6	0,4	133,3	0,0	100,0
ДОХОДЫ БЮДЖЕТОВ БЮДЖЕТНОЙ СИСТЕМЫ РОССИЙСКОЙ ФЕДЕРАЦИИ ОТ ВОЗВРАТА ОСТАТКОВ СУБСИДИЙ, СУБВЕНЦИЙ И ИНЫХ МЕЖБЮДЖЕТНЫХ ТРАНСФЕРТОВ, ИМЕЮЩИХ ЦЕЛЕВОЕ НАЗНАЧЕНИЕ, ПРОШЛЫХ ЛЕТ	0,00	7,1	7,1	7,1		0,0	100,0
ВОЗВРАТ ОСТАТКОВ СУБСИДИЙ, СУБВЕНЦИЙ И ИНЫХ МЕЖБЮДЖЕТНЫХ ТРАНСФЕРТОВ, ИМЕЮЩИХ ЦЕЛЕВОЕ НАЗНАЧЕНИЕ, ПРОШЛЫХ ЛЕТ	0,00	-17,5	-18,1	-17,5	0,0	-0,6	103,4
ВСЕГО ДОХОДОВ	5 038,0	4 835,8	5 061,0	-202,2	96,0	225,2	104,7

ТОП - 10 КРУПНЕЙШИХ НАЛОГОПЛАТЕЛЬЩИКОВ

млн руб.

№ п/п	Наименование плательщика	Факт за 2024 год	Факт за 2025 год
1	Георгиевское ЛПУМГ ООО "Газпром Ставрополь"	27,3	27,8
2	ООО "Ульяновец"	24,2	26,9
3	АО "Черномортранснефть"	21,7	25,6
4	ГУП СК "Ставрополькрайводоканал"	17,3	25,1
5	ООО СХП "Плодородие"	16,2	22,8
6	ООО "Агро-Смета"	20,9	17,5
7	ООО "Георгиевский комбинат детского питания"	7,3	16,6
8	ПАО "Россети Северный Кавказ"	15,3	16,3
9	ООО СХП "Рассвет"	11,8	15,7
10	СХА "Птицефабрика Кумская"	12,9	15,1
	Всего:	174,9	209,4

Экономика округа и доходная часть бюджета округа базируются на трех основных отраслях экономики: бюджетная сфера, сельское хозяйство и торговля.

В округе ведется реестр 10 крупнейших налогоплательщиков в бюджет округа, проводится анализ поступлений, устанавливаются причины как отрицательной, так и положительной динамики поступлений.

В составе налоговых доходов основным доходным источником является налог на доходы физических лиц. Всего поступило налога на доходы физических лиц за 2025 год 867,8 млн руб. Его удельный вес в структуре налоговых доходов составил 61,4 %.

В разрезе отраслей основная доля данного налога приходится на долю бюджетной сферы – 40,6 % (351,9 млн руб.). Производители сельхозпродукции занимают 12,9 % (111,8 млн руб.), предприятия торговли – 10,5 % (91,1 млн руб.), обрабатывающие производства (промышленность) – 10,3 % (89,2 млн руб.), предприятия по транспортировке нефти и газа – по 9,3 % (80,3 млн руб.), коммунальное хозяйство – 8,3 % (72,4 млн руб.). Доля поступления налогов на совокупный доход составила 17,9 %, имущественных налогов (налог на имущество физических лиц и земельный налог) - 11,4 %.

В составе неналоговых доходов основными доходными источниками являются арендная плата за земельные участки и доходы от реализации имущества и продажи земельных участков. Их удельный вес в неналоговых доходах составляет 46,9 % и 14,6 % соответственно.

Деятельность органов власти, влияющая на изменение доходов бюджета

Проведение заседаний межведомственной комиссии по контролю за поступлением в бюджет Георгиевского муниципального округа Ставропольского края налоговых и неналоговых платежей, увеличению налогового потенциала Георгиевского муниципального округа Ставропольского края и легализации заработной платы (в 2025 г. проведено 5 заседаний, взыскано 12,5 млн руб.)

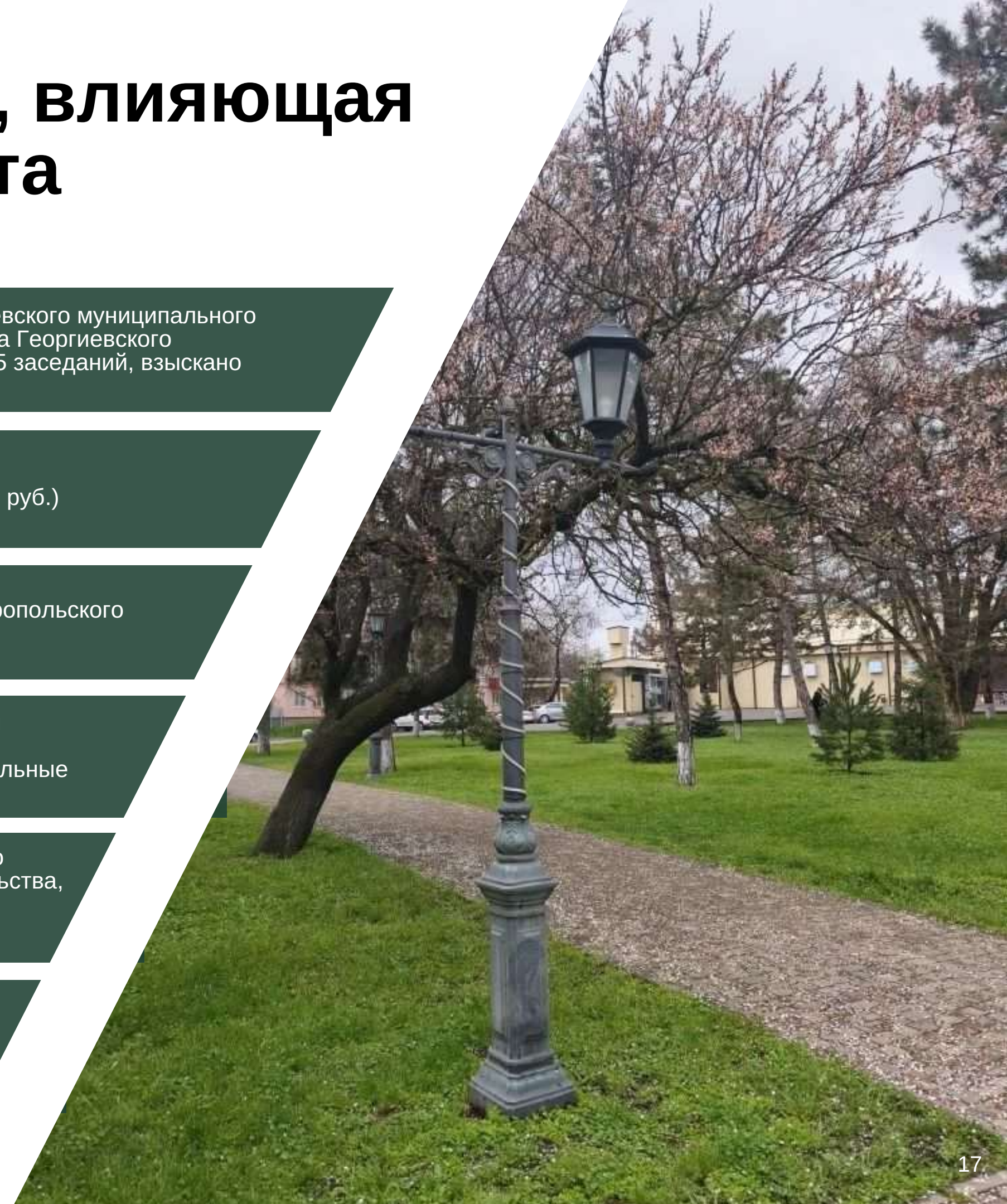
Проведение выездных заседаний рабочей группы по ликвидации задолженности по платежам в бюджеты всех уровней (в 2025 г. проведено 19 выездных заседаний, взыскано 5,1 млн руб.)

Проведение оценки эффективности налоговых расходов Георгиевского муниципального округа Ставропольского края

Работа по актуализации сведений об объектах недвижимого имущества, находящихся на территории Георгиевского муниципального округа (за 9 мес. 2025 г. на 33 земельных участках установлен вид разрешенного использования и категория земель с целью исчисления земельного налога, дополнительные поступления составили 56,4 тыс. руб.)

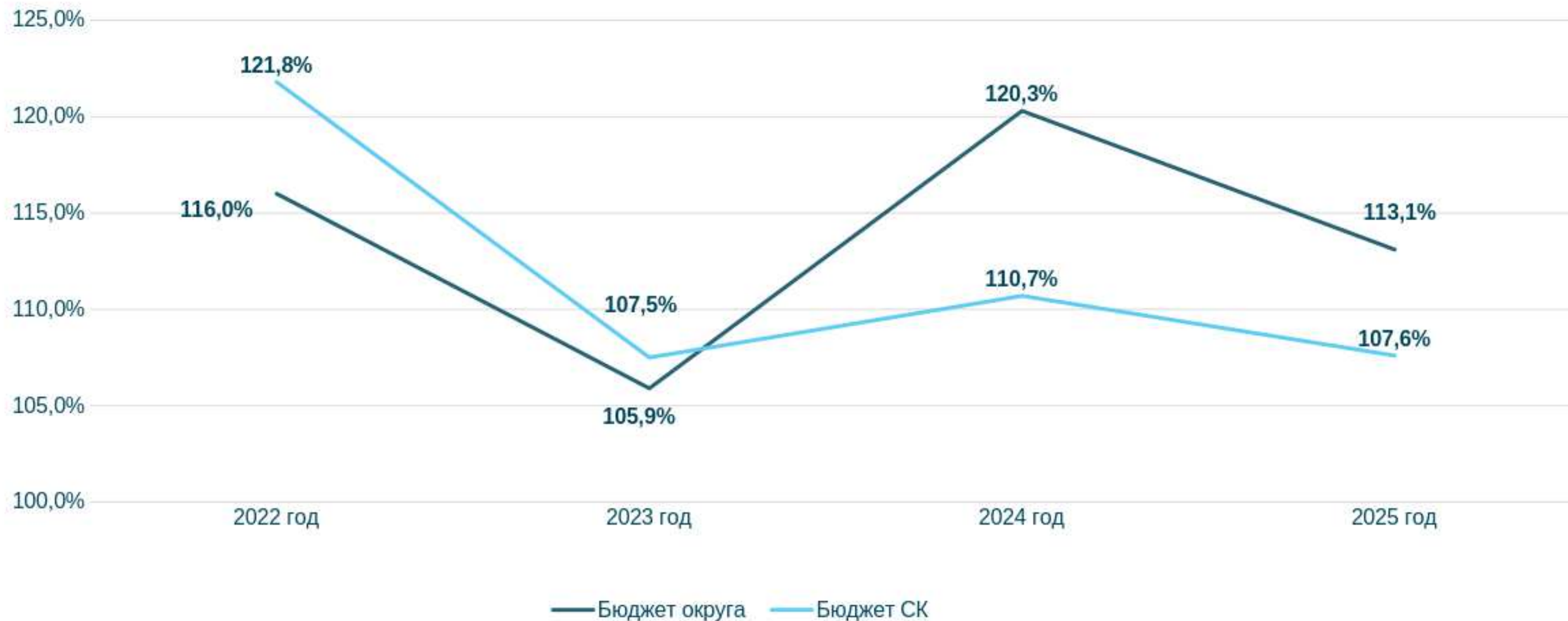
Реализация Плана мероприятий по снижению неформальной занятости на территории Георгиевского муниципального округа (проведение рейдовых мероприятий в организации малого предпринимательства, торговли, на транспорте, заседаний межведомственной комиссии и рабочей группы по профилактике нарушений трудовых прав работников (в 2025 г. проведено 35 заседаний))

Реализация Плана мероприятий ("дорожной карты") по взысканию дебиторской задолженности по платежам в бюджет Георгиевского муниципального округа Ставропольского края, пеням и штрафам по ним (в 2025 г. направлено 1039 претензии, 79 судебных приказов, 80 исковых заявлений, в результате взыскано 36,1 млн руб.)



ДИНАМИКА РОСТА НАЛОГОВЫХ И НЕНАЛОГОВЫХ ДОХОДОВ БЮДЖЕТА ГЕОРГИЕВСКОГО ОКРУГА ЗА 2022-2025 ГОДЫ

млн руб.



Динамика доходов бюджета за 2022 - 2025 гг.

млн руб.

ИСТОЧНИКИ ДОХОДОВ	Факт 2022 год (в сопоставимых условиях)	Факт 2023 год (в сопоставимых условиях)	Динамика 2023 к 2022, %	Факт 2024 год	Динамика 2024 к 2023, %	Факт 2025 год	Динамика 2025 к 2024, %
НАЛОГОВЫЕ ДОХОДЫ	967,6	1 006,3	104,0	1 219,0	121,1	1 412,8	115,9
Налог на доходы физических лиц	590,1	655,3	111,0	774,3	118,2	867,8	112,1
Акцизы по подакцизным товарам	51,3	52,1	101,6	54,3	104,2	55,3	101,8
Туристический налог	0,0	0,0	0,0	0,0	0,0	0,7	0,0
Налог, взимаемый в связи с применением УСН	118,0	130,8	110,8	184,8	141,3	187,5	101,5
Единый налог на вмененный доход	0,2	0,1	50,0	0,2	200,0	0,1	50,0
Единый сельскохозяйственный налог	30,4	6,2	20,4	13,4	216,1	27,1	202,2
Налог, взимаемый с применением патентной системы налогообложения	18,2	4,1	22,5	17,5	426,8	38,2	218,3
Налог на имущество физических лиц	51,7	59,9	115,9	72,5	121,0	87,3	120,4
Земельный налог	86,0	75,4	87,7	66,9	88,7	73,2	109,4
Государственная пошлина	21,7	22,4	103,2	35,1	156,7	75,6	215,4
НЕНАЛОГОВЫЕ ДОХОДЫ	182,8	212,4	116,2	247,3	116,4	245,2	99,2
Доходы от использования имущества, находящегося в государственной и муниципальной собственности	112,5	140,7	125,1	163,6	116,3	136,1	83,2
Плата за негативное воздействие на окружающую среду	4,3	1,3	30,2	1,4	107,7	17,5	1 249,3
Доходы от оказания платных услуг (работ) и компенсации затрат государства	22,3	21,3	95,5	23,1	108,5	30,3	131,0
Доходы от продажи материальных и нематериальных активов	30,3	28,5	94,1	37,8	132,6	43,7	115,5
Штрафы, санкции, возмещение ущерба	9,2	14,0	152,2	13,2	94,3	13,3	100,4
Прочие неналоговые доходы	4,2	6,6	157,1	8,2	124,2	4,5	54,4
Налоговые и неналоговые доходы	1 150,4	1 218,7	105,9	1 466,3	120,3	1 658,0	113,1
Безвозмездные поступления	4 568,4	4 101,9	89,8	5 123,1	124,9	3 403,0	66,4
Безвозмездные поступления от других бюджетов	4 577,9	4 102,1	89,6	5 130,9	125,1	3 412,4	66,5
<i>Цотации</i>	776,3	879,0	113,2	727,9	82,8	809,6	111,2
<i>Субсидии</i>	881,9	856,7	97,1	2 224,6	259,7	483,8	21,7
<i>Субвенции</i>	2 815,1	2 344,0	83,3	2 109,7	90,0	2 103,7	99,7
<i>Иные межбюджетные трансферты</i>	104,6	22,4	21,4	68,7	306,7	15,3	22,3
Прочие безвозмездные поступления	1,0	3,0	300,0	2,1	70,0	1,6	76,2
Доходы от возврата организациями остатков субсидий	8,7	5,3	60,9	0,4	7,5	7,1	0,0
Возврат остатков субсидий, субвенций и иных межбюджетных трансфертов, имеющих целевое назначение, прошлых лет	-19,2	-8,5	44,3	-10,3	121,2	-18,1	0,0
ВСЕГО ДОХОДОВ	5 718,8	5 320,6	93,0	6 589,4	123,8	5 061,0	76,8

Отчет о результатах проведения оценки налоговых расходов Георгиевского муниципального округа Ставропольского края за 2024 год

№ п/п	Категория плательщиков налогов, для которых предусмотрены налоговые льготы, освобождения и иные преференции (далее - налоговая льгота)	Наименование налога (сбора), по которому предусматриваются налоговые льготы	Дата начала действия налоговой льготы	Дата прекращения действия налоговой льготы	Численность получателей, ед.; чел.	Объем выпадающих доходов, тыс. руб.	Соответствие целям муниципальной программы	Востребованность	Наименование муниципальной программы	Индикатор достижения цели муниципальной программы	Эффективность налоговой льготы	Предложения о необходимости сохранения (уточнения, отмены) налоговой льготы
1	2	3	4	5	6	7	8	9	10	11	12	13
Стимулирующие налоговые расходы												
1	субъекты инвестиционной деятельности, реализующие особо значимые инвестиционные проекты, заключившие инвестиционные соглашения с администрацией Георгиевского городского округа Ставропольского края	земельный налог	01.01.2024	не установлено	0,0	0,0	да	нет	"Развитие муниципального образования и повышение открытости администрации Георгиевского муниципального округа Ставропольского края"	объем инвестиций в основной капитал (за исключением бюджетных средств) в расчете на 1 жителя	оценка эффективности не проводилась в связи с отсутствием фактического применения	Инвестиционные соглашения не заключались, в связи с чем льгота была не востребована. Предлагается сохранить налоговую льготу в целях привлечения субъектов инвестиционной деятельности на территорию Георгиевского муниципального округа Ставропольского края
Социальные налоговые расходы												
2	<p>граждане, проходящие (проходившие) военную службу в Вооруженных Силах Российской Федерации, других войсках, воинских формированиях и органах, в которых законодательством Российской Федерации предусмотрена военная служба, лиц, проходящие (проходившие) службу в войсках национальной гвардии Российской Федерации и имеющие (имевшие) специальные звания полиции, принимающие (принимавшие) участие в специальной военной операции, проводимой на территориях Украины, Донецкой Народной Республики и Луганской Народной Республики с 24 февраля 2022 года, а также на территориях Запорожской области и Херсонской области с 30 сентября 2022 года (далее - специальная военная операция), либо их супруга (супруг);</p> <p>граждане, заключившие контракт о пребывании в добровольческом формировании (о добровольном содействии в выполнении задач, возложенных на Вооруженные Силы Российской Федерации) и участвующие (участвовавшие) в специальной военной операции, либо их супруга (супруг);</p> <p>граждане, призванные на военную службу по мобилизации в Вооруженные Силы Российской Федерации в соответствии с Указом Президента Российской Федерации от 21 сентября 2022 года № 647 «Об объявлении частичной мобилизации в Российской Федерации», либо их супруга (супруг);</p> <p>граждане, заключившие контракт (контракты) об участии в специальной военной операции общей продолжительностью не менее 6 месяцев и направленные военным комиссариатом Ставропольского края для участия в специальной военной операции, либо их супруга (супруг)</p>	земельный налог	01.01.2024	не установлено	247,0	46,0	да	да	"Социальная поддержка граждан"	доля граждан Георгиевского муниципального округа Ставропольского края, которым предоставлены дополнительные меры социальной поддержки в общей численности граждан, обратившихся за их получением	является востребованной и целесообразной	Отмкны не требует